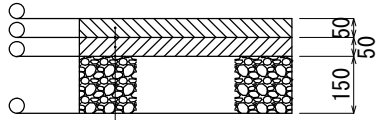


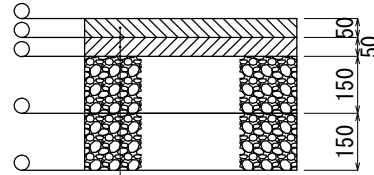
## 車道舗装構造図

### アスファルト舗装25型



- アスファルト混合物 (密粒度 厚 5cm)
- タックコート (PK-4)
- アスファルト混合物 (再生粗粒度 厚 5cm)
- プライムコート (PK-3)
- 再生粒度調整碎石 (RM-40) 厚 15cm

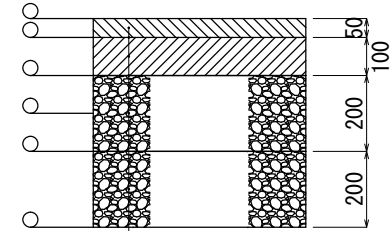
### アスファルト舗装40型



- アスファルト混合物 (密粒度 厚 5cm)
- タックコート (PK-4)
- アスファルト混合物 (再生粗粒度 厚 5cm)
- プライムコート (PK-3)
- 再生粒度調整碎石 (RM-40) 厚 15cm
- 再生クラッシュラン (RC-40) 厚 15cm

### アスファルト舗装55型

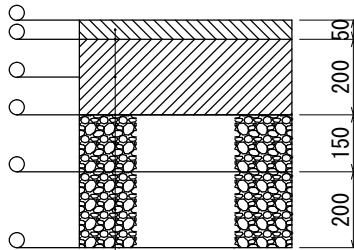
### アスファルト舗装55型 (改質II型)



- アスファルト混合物 (密粒度・密粒度改質II型 厚5cm)
- タックコート (PK-4)
- アスファルト混合物 (再生粗粒度 厚 10cm)
- プライムコート (PK-3)
- 再生粒度調整碎石 (RM-40) 厚 20cm
- 再生クラッシュラン (RC-40) 厚 20cm

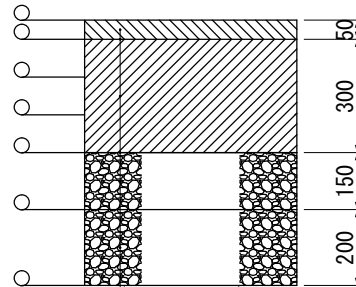
### アスファルト舗装60型

### アスファルト舗装60型 (改質II型)



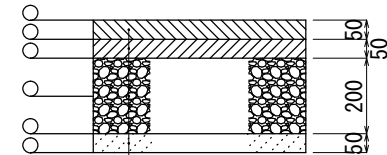
- アスファルト混合物 (密粒度・密粒度改質II型 厚 5cm)
- タックコート (PK-4)
- アスファルト混合物 (再生粗粒度 厚 20cm)
- プライムコート (PK-3)
- 再生粒度調整碎石 (RM-40) 厚 15cm
- 再生クラッシュラン (RC-40) 厚 20cm

### アスファルト舗装70型 (改質II型)



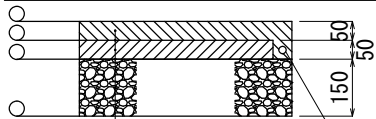
- アスファルト混合物 (密粒度改質II型 厚 5cm)
- タックコート (PK-4)
- アスファルト混合物 (再生粗粒度 厚 30cm)
- プライムコート (PK-3)
- 再生粒度調整碎石 (RM-40) 厚 15cm
- 再生クラッシュラン (RC-40) 厚 20cm

### アスファルト舗装35型 (透水性)



- アスファルト混合物 (開粒度1号 厚 5cm)
- アスファルト混合物 (開粒度1号 厚 5cm)
- 再生クラッシュラン (RC-40) 厚 20cm
- しゃ断層用砂 厚 5cm

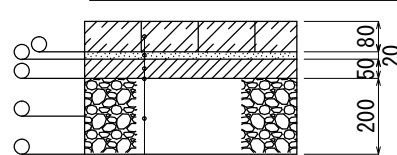
### アスファルト舗装25型 (排水性)



- ポーラスアスファルト混合物 (厚 5cm)
- タックコート (PKR-T)
- アスファルト混合物 (再生粗粒度 厚 5cm)
- プライムコート (PK-3)
- 再生粒度調整碎石 (RM-40) 厚 15cm

集水管 (φ20mm程度)

### インターロッキングブロック舗装35型

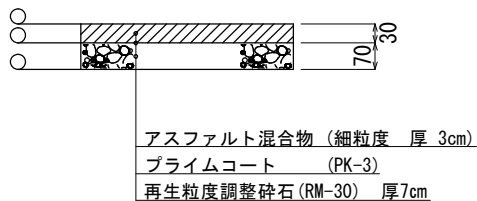


- インターロッキングブロック 厚8cm
- 敷砂 厚2cm
- アスファルト混合物 (再生粗粒度 厚5cm)
- プライムコート (PK-3)
- 再生粒度調整碎石 (RM-40) 厚20cm

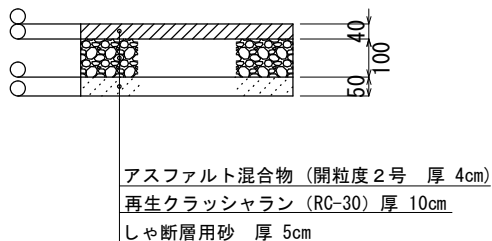
※該当する構造図を赤枠で囲むこと。  
不要な材料名等は二重線で削除すること。

## 歩道舗装構造図

### アスファルト舗装10型

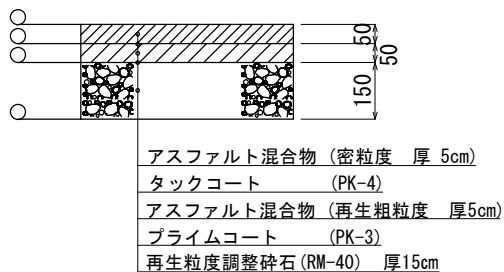


### アスファルト舗装19型(透水性)



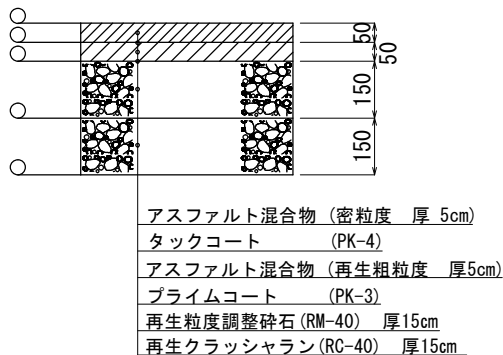
### アスファルト舗装25型(車乗入れ部)

※普通自動車(道路交通法)、区分A・B



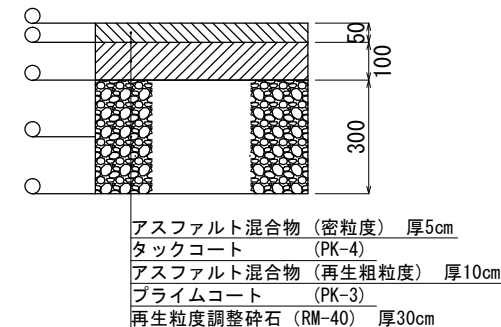
### アスファルト舗装40型(車乗入れ部)

※普通自動車(道路交通法)、区分B



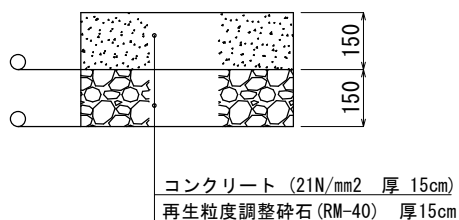
### アスファルト舗装45型(車乗入れ部)

※準中型・中型・大型自動車(道路交通法)、区分C・D



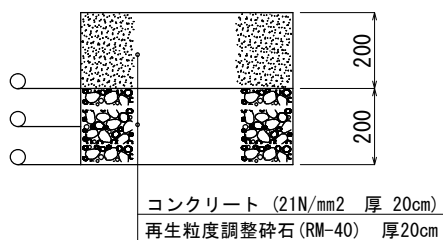
### コンクリート舗装30型(車乗入れ部)

※普通自動車(道路交通法)、区分B



### コンクリート舗装40型(車乗入れ部)

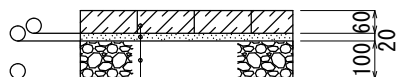
※準中型・中型・大型自動車(道路交通法)、区分C・D



※該当する構造図を赤枠で囲むこと。  
不要な材料名等は二重線で削除すること。

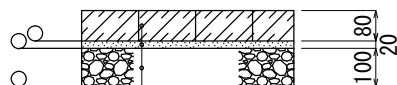
## 歩道舗装構造図

### インターロッキングブロック舗装18型



インターロッキングブロック 厚6cm  
敷砂 厚2cm  
再生粒度調整碎石 (RM-30) 厚10cm

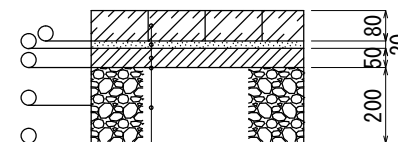
### インターロッキングブロック舗装20型



インターロッキングブロック 厚8cm  
敷砂 厚2cm  
再生粒度調整碎石 (RM-30) 厚10cm

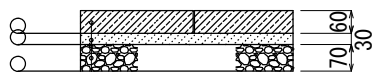
### インターロッキングブロック舗装35型 (車乗入れ部)

※普通自動車(道路交通法)、区分A・B



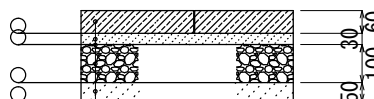
インターロッキングブロック 厚8cm  
敷砂 厚2cm  
アスファルト混合物 (再生粗粒度 厚5cm)  
プライムコート (PK-3)  
再生粒度調整碎石 (RM-40) 厚20cm

### コンクリート平板舗装16型 (非透水)



コンクリート平板ブロック 300×300×60  
敷砂  
再生粒度調整碎石 (RM-30)

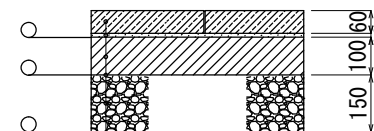
### コンクリート平板舗装24型 (透水性)



透水性コンクリート平板ブロック 300×300×60  
敷砂  
透水性シート  
再生クラッシャーラン (RC-30)  
しゃ断層用砂

### コンクリート平板舗装32型 (車乗入れ部)

※普通自動車(道路交通法)、区分A・B



透水性コンクリート平板ブロック 300×300×60  
モルタル (1:3)  
アスファルト混合物 (再生粗粒度 厚10cm)  
プライムコート (PK-3)  
再生粒度調整碎石 (RM-40) 厚15cm

※該当する構造図を赤枠で囲むこと。  
不要な材料名等は二重線で削除すること。